


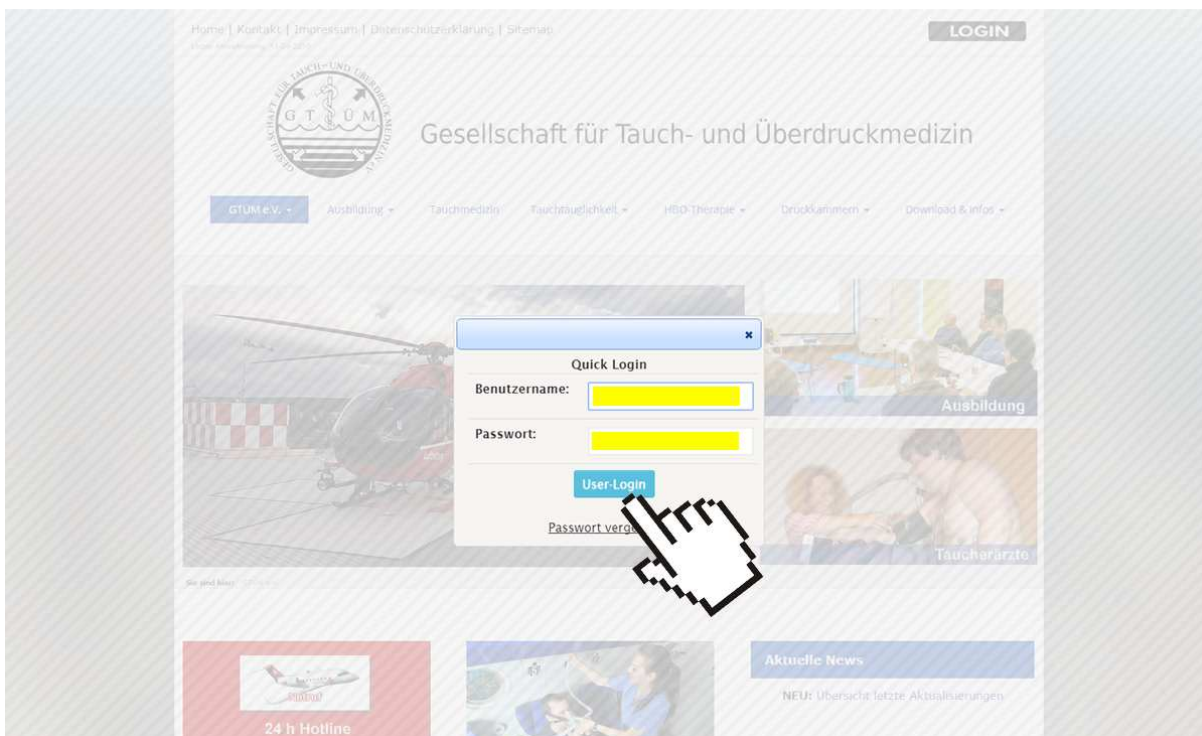
1. Einloggen in den MITGLIEDER-Bereich auf www.gtuem.org

1.1 Öffnen Sie www.gtuem.org.

Auf der Seite rechts oben, sowie rechts unten finden Sie den Login-Button. Auf diesen klicken



1.2 und in dem sich öffnenden Login-Fenster „Quick Login“ Ihre Zugangsdaten (Benutzername / Passwort) eintragen, welche Sie von uns erhalten haben, und wählen Sie „User Login“.

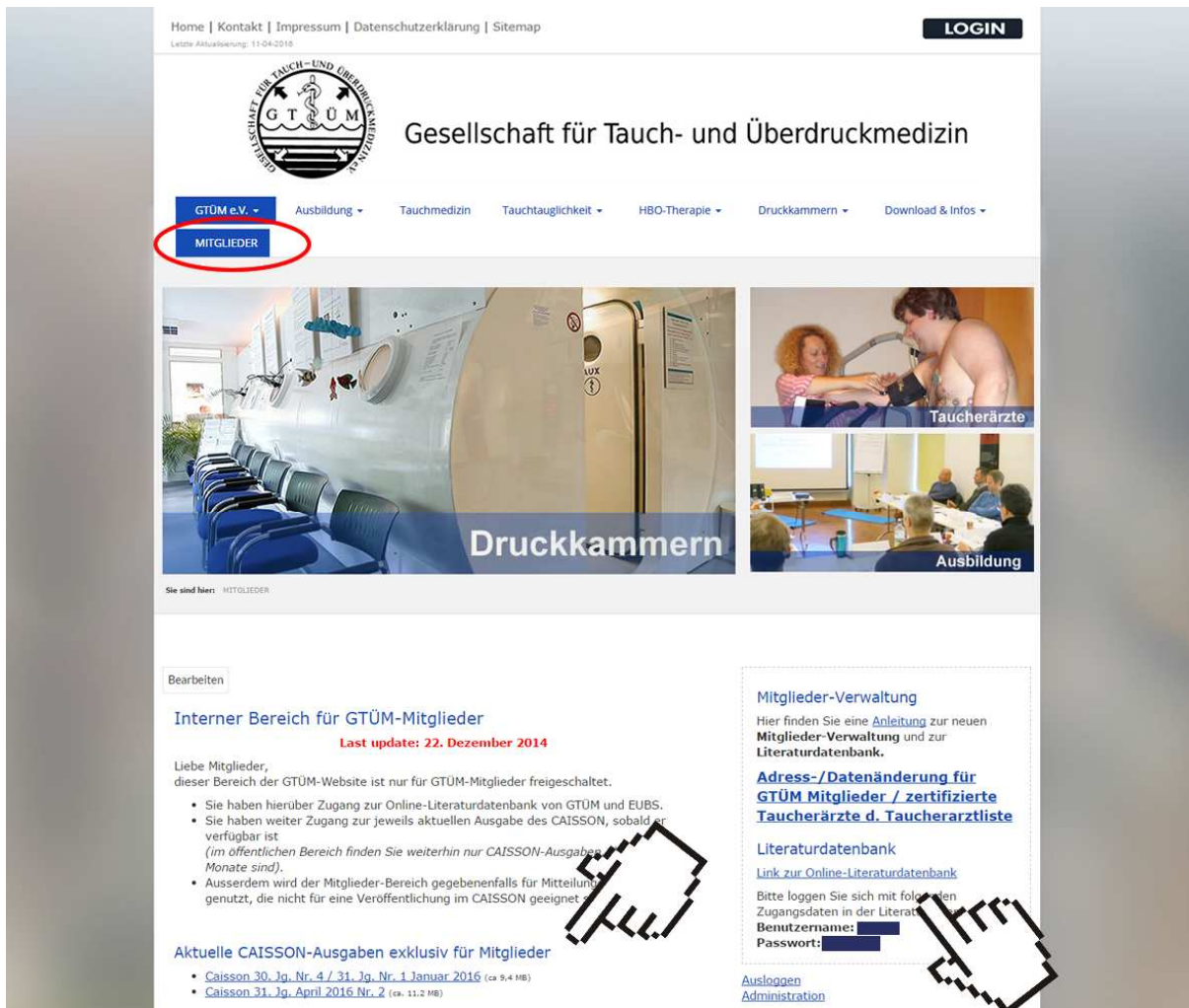


1.3 Nach Eingabe Ihrer Zugangsdaten können Sie auf den geschützten Mitgliederbereich zugreifen. Sie erkennen dies daran, dass im Menü auf der linken Seite oben unter „Home“ der Menüpunkt „MITGLIEDER“ vorhanden ist.



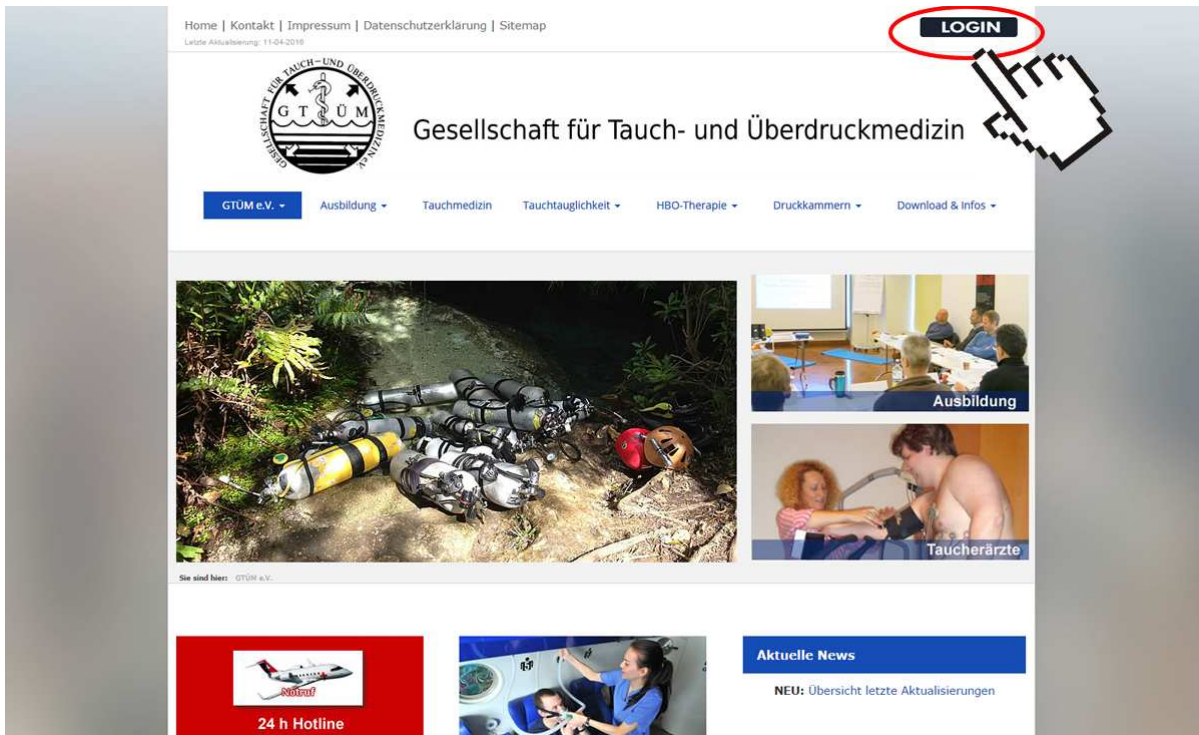
1.4 Wenn Sie den Menüpunkt „MITGLIEDER“ wählen, erreichen Sie den Mitglieder-Bereich. Sie können hier zugreifen auf:

- die Literaturdatenbank der GTÜM (Näheres s. unter Pkt. 3)
- aktuelle CAISSON-Ausgaben (*öffentlich zugänglich sind CAISSON-Ausgaben erst 6 Monate nach Erscheinen*)



2. Ausloggen aus dem Mitgliederbereich

2.1 Zum Verlassen des Mitgliederbereichs klicken Sie auf den Login-Button oben rechts bzw. unten rechts auf der Seite



2.2. und in dem sich öffnenden Fenster auf „Ausloggen“



Sollten Fragen offen geblieben sein, wenden Sie sich gern per Email an <mailto:gtuem@gtuem.org>, danke!